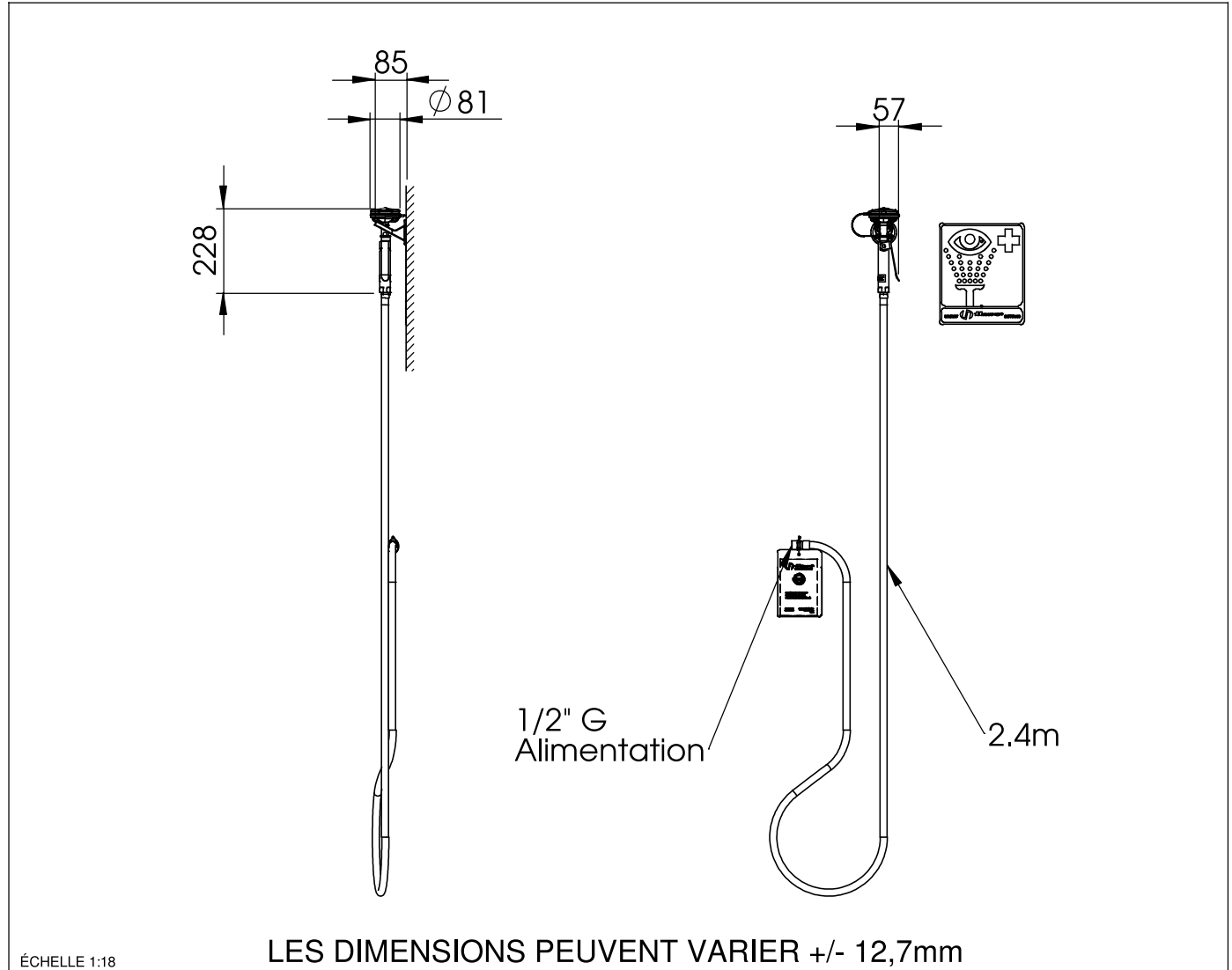


Information relative au montage: veuillez conserver ces instructions pour la maintenance.



Le laveur d'yeux et douchette d'aspersion 8901B Axion doit être librement accessible.
L'opérateur est responsable du respect de cette consigne.

Emplacement de la douche: Le laveur d'yeux et douchette d'aspersion 8901B Axion doit être installée à proximité de zones potentiellement dangereuses. Elle doit être bien visible et accessible sans entrave.

Tuyau de raccordement: Avec une pression de 2 à 6 bars, la dimension recommandée du filetage est de 1/2" G. Le montage d'un filtre à l'entrée est recommandé pour éviter les salissures ou les dépôts.

Qualité de l'eau: Les douches oculaires munies d'un tuyau nécessitent de l'eau potable ou d'une qualité comparable, conformément aux normes européennes ou nationales en vigueur.

Température de l'eau: Il appartient à l'opérateur de déterminer la température de l'eau requise. Les températures entre 15 à 35 °C se sont avérées idéales (il convient de respecter les règlements nationaux).

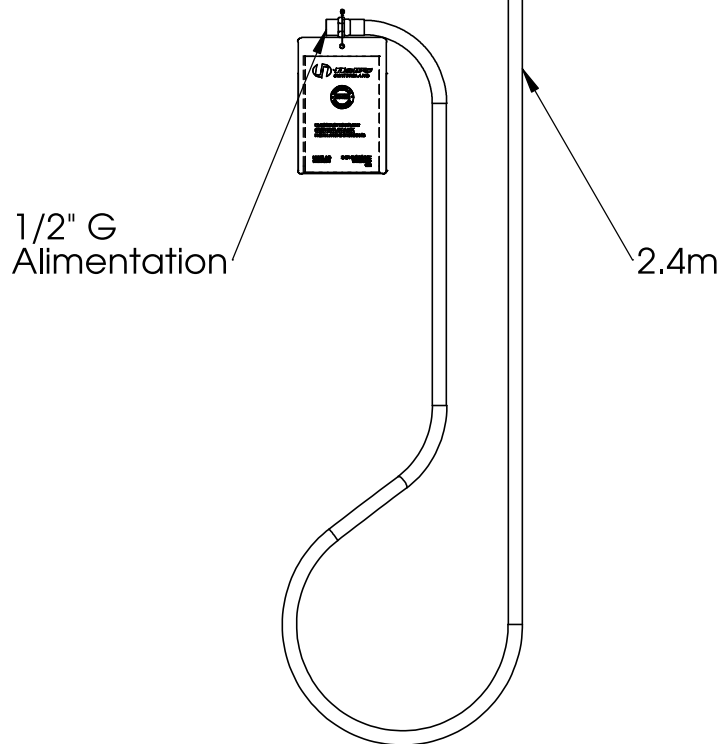
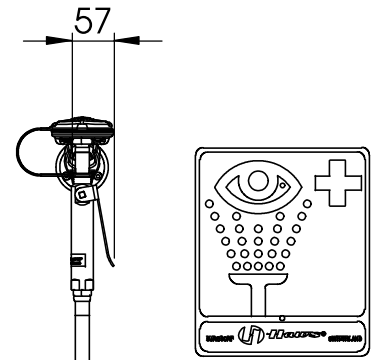
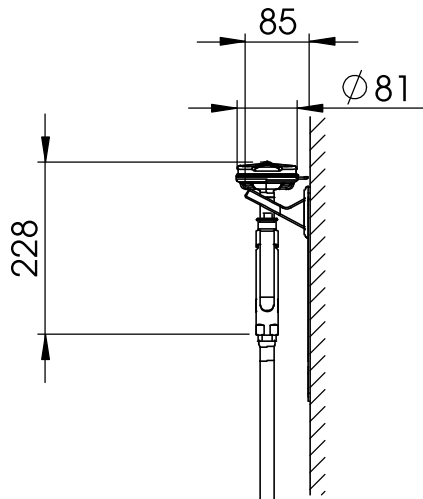
Débit volumique: Le fluotournage doit être d'au moins 6 l/min. La douche oculaire munie d'un tuyau doit fournir cette quantité pendant au moins 15 minutes.

Raccordements sanitaires: La conduite d'entrée se compose d'un filetage extérieur 1/2" G.

Contrôle régulier:

Le laveur d'yeux et douchette d'aspersion 8901B Axion doit faire l'objet d'un contrôle hebdomadaire. Pour assurer la fréquence de contrôle, la date et la paraphe sont notés sur l'étiquette de contrôle.

DÉPANNAGE	
Problème	Check-list des réparations
1. Absence de débit	Vérifier le robinet d'arrêt principal.
2. Débit insuffisant	1. Contrôler la pression dans la conduite. Elle devrait être de 2 bars minimum (dynamique). 2. Conduite bouchée, éventuellement parce qu'elle n'a pas été suffisamment rincée. Démontez la douche pour nettoyer les régulateurs de débit en caoutchouc.



Poids: 1,8kg

LES DIMENSIONS PEUVENT VARIER +/- 12,7mm

FEUILLE DE DONNÉES



T +41 (0)34 420 60 00
 F +41 (0)34 420 60 01
 BACHWEG 3
 CH3401 BURGENDORF
 SWITZERLAND
 www.haws.ch
 info@haws.ch

TITLE
8901B Axion
Douchette d`Aspersion

APPROVALS	DATE
DRAWN Jeannine Ruf	03.03.2011
CHECKED Jeannine Ruf	03.03.2011
REVISED	12.10.2011

MATERIAL

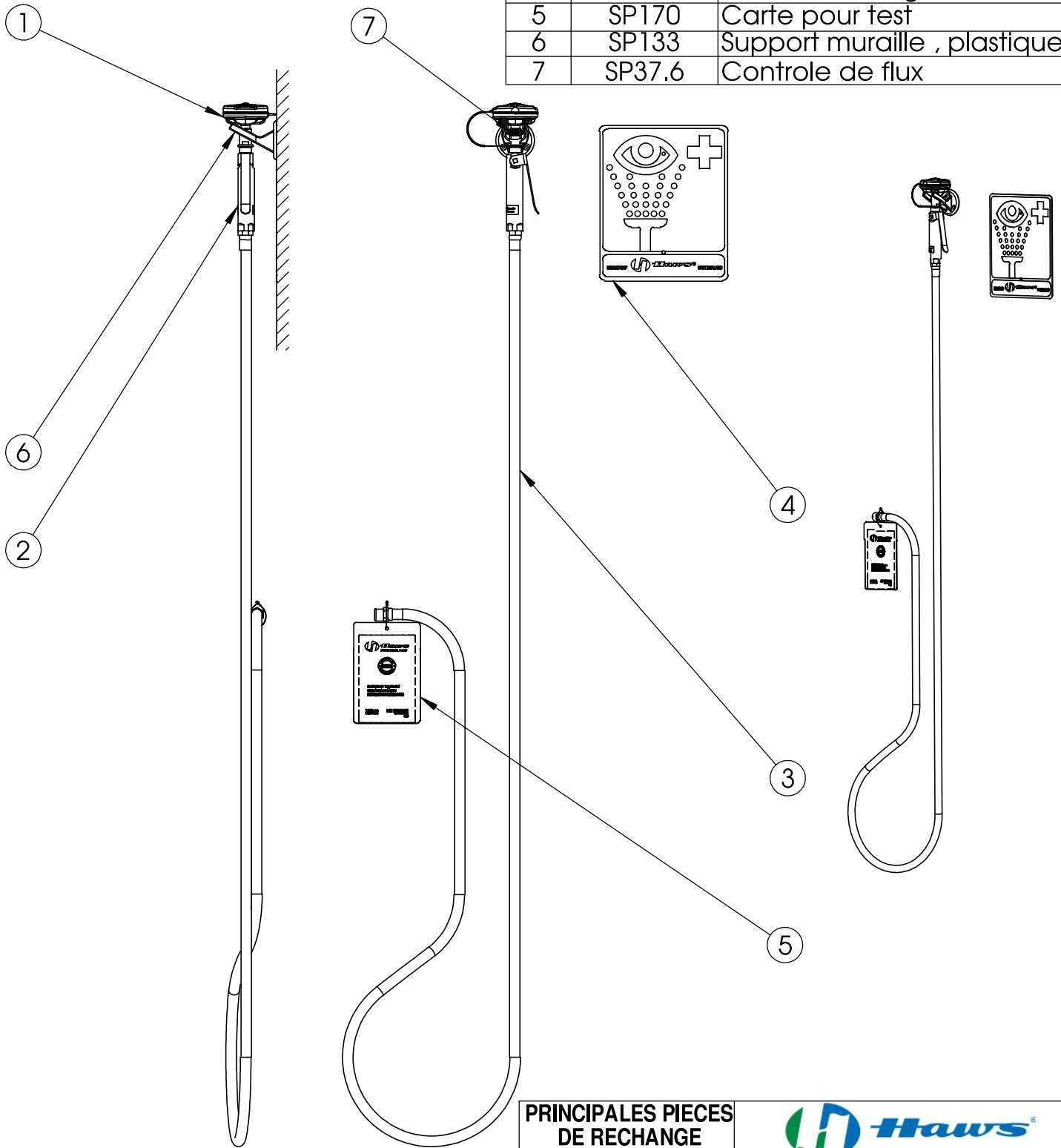
SIZE PART NO. **A4 2080191/3** REV.

SCALE 1:10 SHEET 3 OF 4

ZONE	REV	DESCRIPTION	ECN	DATE	BY
REVISIONS					
THIS DOCUMENT AND THE DATA DISCLOSED HEREIN OR HEREWITH IS NOT TO BE REPRODUCED, USED, OR DISCLOSED IN WHOLE OR IN PART TO ANYONE WITHOUT THE PERMISSION OF HAWS CORPORATION.					

PRINCIPALES PIÈCES DE RECHANGE

POS.	REFERENCE	DESCRIPTION
1	SP65/1	Axion tête de laveur d'yeux
2	SP247	Vanne complet
3	SP140	Tuyau complet
4	SP175	Panneau de signalisation
5	SP170	Carte pour test
6	SP133	Support muraille , plastique
7	SP37.6	Contrôle de flux



PRINCIPALES PIÈCES DE RECHANGE EN CAS DE COMMANDE PRÉCISEZ LES RÉFÉRENCES DU MODÈLE, SVP



T +41 (0)34 420 60 00
F +41 (0)34 420 60 01

BACHWEG 3
CH3401 BURGENDORF
SWITZERLAND

www.haws.ch
info@haws.ch

TITLE
8901B Axion
Douchette d'Aspersion

APPROVALS	DATE
DRAWN Jeannine Ruf	03.03.2011
CHECKED Jeannine Ruf	03.03.2011
REVISED	12.10.2011

MATERIAL

ZONE	REV	DESCRIPTION	ECN	DATE	BY
REVISIONS					

DRAW-NO.	SIZE PART NO. A4	2080191/3	REV.
ECN NO.	SCALE 1:10	SHEET 4 OF 4	

THIS DOCUMENT AND THE DATA DISCLOSED HEREIN OR HEREWITH IS NOT TO BE REPRODUCED, USED, OR DISCLOSED IN WHOLE OR IN PART TO ANYONE WITHOUT THE PERMISSION OF HAWS CORPORATION.